

Instituto Políticas Públicas

IPPUCN

Universidad Católica del Norte



Descentralización y Gobernanza

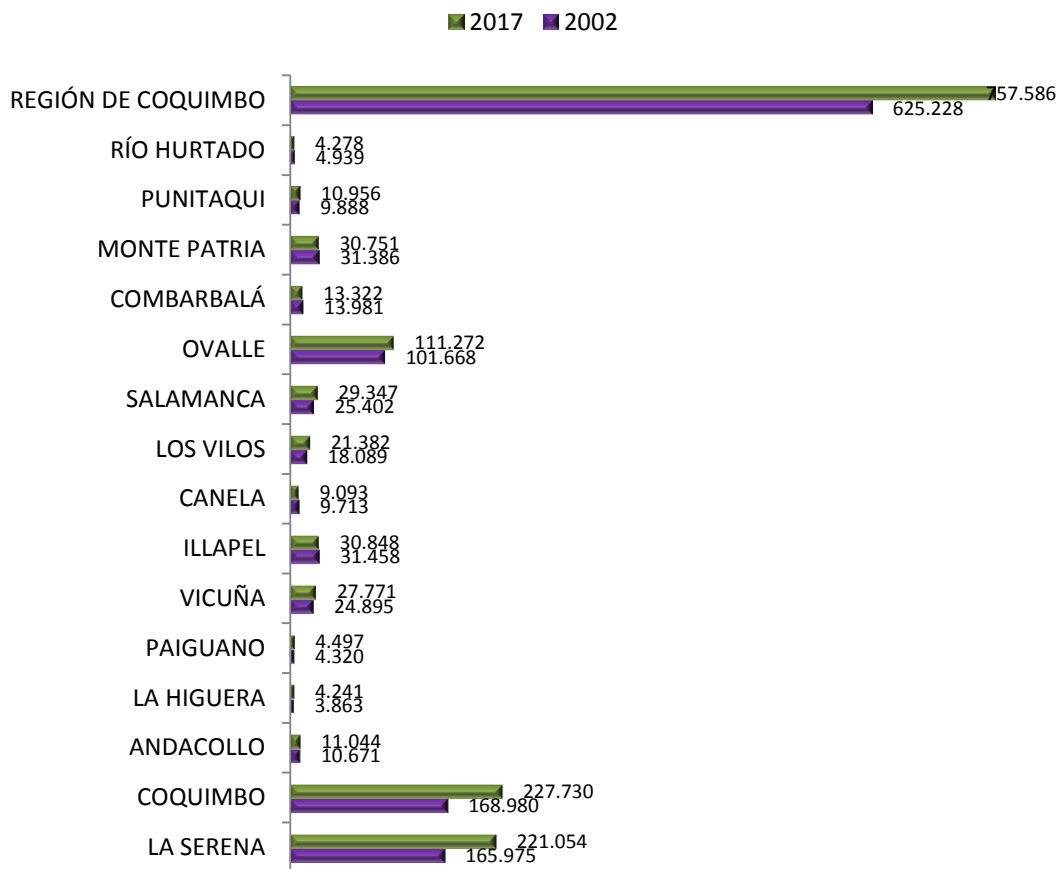
Seminario Ciudad y Calidad de Vida

Instituto de Políticas Públicas UCN

Daniela Henríquez Encamilla

Crecimiento acelerado de la población


Población en la Región de Coquimbo



COMPARACIÓN		
Comuna	Variación respecto a 2002	% variación respecto a 2002
LA SERENA	55.079	25%
COQUIMBO	58.750	26%
ANDACOLLO	373	3%
LA HIGUERA	378	9%
PAIGUANO	177	4%
VICUÑA	2.876	10%
ILLAPEL	- 610	-2%
CANELA	- 620	-7%
LOS VILOS	3.293	15%
SALAMANCA	3.945	13%
OVALLE	9.604	9%
COMBARBALÁ	- 659	-5%
MONTE PATRIA	- 635	-2%
PUNITAQUI	1.068	10%
RÍO HURTADO	- 661	-15%
REGIÓN DE COQUIMBO	132.358	17%

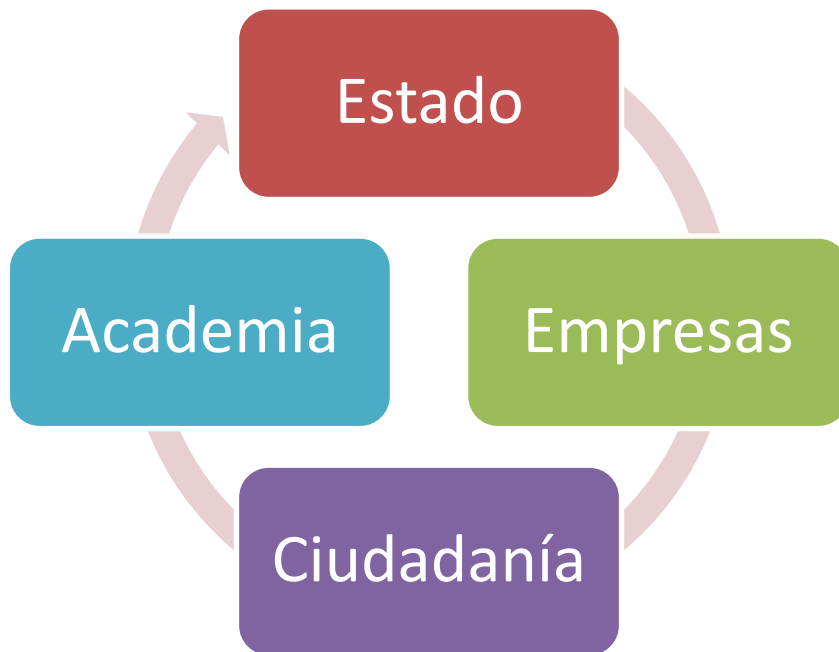
Fuente: Elaboración propia en base a Censo 2002 y 2017.

Tensiones del Crecimiento



*La Serena y Coquimbo como
conurbación atractiva para vivir.
¿Cómo sostiene la ciudad este
crecimiento?*

Instrumentos de planificación y gobernanza: Desafíos de la Descentralización

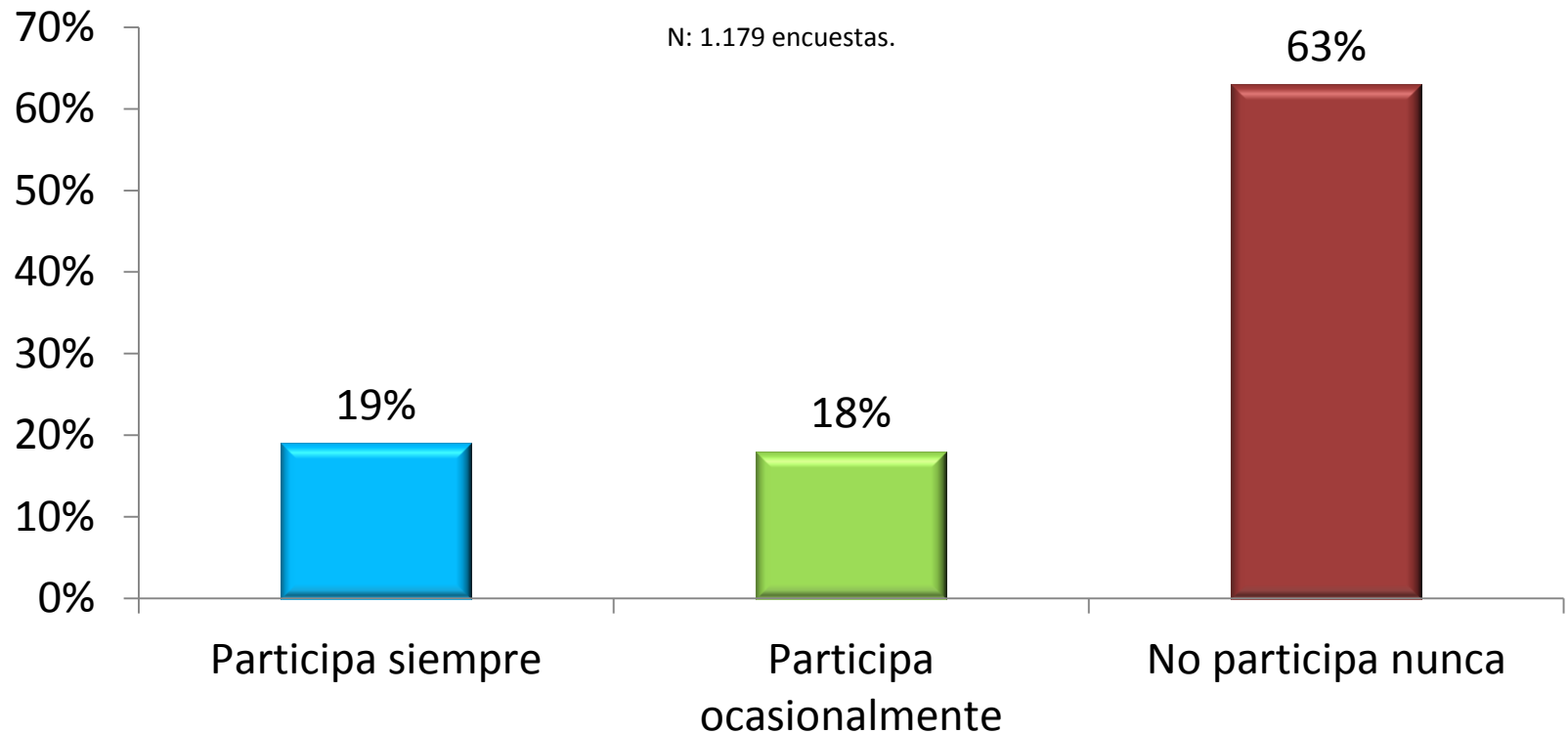


Nuevas competencias de los
Gobiernos Regional para el
Ordenamiento Territorial

**¿Cómo se generan
espacios de diálogo
intersectoriales para
el Ordenamiento
territorial ...**

... sin participación?

% de participación en una organización social, Región de Coquimbo



Fuente: Encuesta Estudio “Líderes para una Región Estrella”, IPP UCN, 2017. Proyecto financiado por el Gobierno Regional de Coquimbo.